

دليل المستخدم

LIVE MEDIA STUDIO PRO

دليل شامل لشرح الواجهة والإعدادات والنوافذ



شرح الواجهة



الإعدادات



النوافذ



دليل عملي



دعم محطات
الراديو والتلفزيون
حول العالم



مراقبة وتسجيل
بجودة عالية



قاعدة بيانات
قابلة للتحديث



واجهة احترافية
وسهولة الاستخدام

- | | | | |
|----|--------------------------------------|----|-----------------------------------|
| 3 | 01 فكرة الدليل ومجالات الاستخدام | 18 | 16 إعدادات لوحة المؤشرات العامة |
| 4 | 02 البدء السريع | 19 | 17 إعدادات البطاقات |
| 5 | 03 الواجهة الرئيسية في الوضع النهاري | 20 | 18 إعدادات لوحة المراقبة المتعددة |
| 6 | 04 الوضع الليلي | 21 | 19 إعدادات الأداء والنظام |
| 7 | 05 تشغيل الراديو | 22 | 20 مصادر الأخبار |
| 8 | 06 تشغيل التلفزيون | 23 | 21 مؤثرات شريط الأخبار |
| 9 | 07 التسجيل النشط | 24 | 22 ألوان وخطوط الأخبار |
| 10 | 08 لوحة البث الحي | 25 | 23 إعدادات الموجات |
| 11 | 09 استيراد محطات الراديو | 26 | 24 إعدادات التسجيل |
| 12 | 10 استيراد القنوات التلفزيونية | 27 | 25 إعدادات الروابط والكاش |
| 13 | 11 مصادر أي بي تي في | 28 | 26 صفحة حول والدعم |
| 14 | 12 مراجعة نتائج أي بي تي في | 29 | 27 إدارة قاعدة البيانات والمفضلة |
| 15 | 13 المراقبة المتعددة، التركيز | 30 | 28 فحص الروابط والمشكلات |
| 16 | 14 المراقبة المتعددة، الشبكة الموحدة | 31 | 29 سير عمل يومي مقترح |
| 17 | 15 جدولة التسجيل | 32 | 30 اختصارات وسيناريوهات عملية |

هذا الدليل موجّه للمستخدم النهائي لبرنامج لايف ميديا ستوديو برو. يشرح الواجهة، تشغيل الإذاعات والتلفزيون، الاستيراد، التسجيل، المراقبة المتعددة، المؤشرات العلوية، الأخبار، والإعدادات. تم الاعتماد على الكود الجديد v2.451 stabilized والصور الحديثة المرفوعة، مع تجنب استخدام صور قديمة من نسخ سابقة.

1 البرنامج يعمل كاستوديو مكتبي يجمع الراديو، التلفزيون، مكتبات IPTV، التسجيل، مراقبة البث، الأخبار، المفضلة، فحص الروابط، وجدولة التسجيل في واجهة واحدة.

2 الواجهة مقسّمة إلى مناطق ثابتة: بطاقات المؤشرات في الأعلى، لوحة التحكم، اختيار المحطة، نافذة البث، مدير قاعدة البيانات، المفضلة، وشريط الأخبار السفلي.

3 كل صفحة في هذا الدليل تحتوي على شرح عملي، وليس مجرد تسمية للعناصر. الصور تستخدم للتوضيح، أما خطوات العمل والملاحظات فتظهر في الصفحات النصية والبطاقات أسفل الصور.

4 الفهرس قابل للنقر للانتقال مباشرة إلى القسم المطلوب داخل ملف PDF.

- 1 اختر Type حسب نوع المصدر: RADIO للراديو أو TV للتلفزيون. بعد ذلك اختر Region ثم Station من القوائم.
- 2 اضغط زر التشغيل في منطقة Livestreaming. عند تشغيل محطة راديو يظهر اسم المحطة وموجات صوتية، وعند تشغيل TV يظهر الفيديو داخل مساحة العرض.
- 3 للتسجيل السريع اضغط START RECORDING، ثم أوقف التسجيل من زر STOP أو من تبويب Active REC. تأكد من مسار الحفظ وجودة التسجيل من إعدادات التسجيل.
- 4 لإضافة محطة إلى المفضلة اضغط زر النجمة بعد تحديد المحطة. المفضلة تسهّل الرجوع السريع للمحطات الأكثر استخداماً.
- 5 عند استخدام IPTV أو قوائم M3U كبيرة، افتح نافذة مصادر آي بي تي في أولاً، حلّل القائمة، راجع النتائج، ثم احفظ القنوات المناسبة.

The screenshot displays the main dashboard of LIVE MEDIA STUDIO PRO. At the top, there are several financial and weather widgets: GBP (3.9560), WTI (98.11), Gold (4,734), SEP 500 (7,412), Moon (02:11), Sun (13.7 h), Temperature (29°), Wind (280°), Rain (0.0 mm), Cloud (0%), Pressure (1015 hPa), and Visibility (42.4 km). Below these are three main sections: Control Panel, Station Selection, and Database Manager. The Control Panel includes buttons for Refresh Dash, Moni-Dash, Pause Dash, Scheduler, Refresh News, Disable News, Pause News, Night Theme, App Folder, REC Folder, Clear Cache, and Settings. The Station Selection section has dropdowns for Type (RADIO), Region, and Station, along with a list of stations and a Livestreaming area. The Database Manager section includes a search bar, a list of favorites (e.g., Palestine Radio, Jordan Radio, Kuwait Radio, Oman Radio, Qatar Radio, AlBarnamag Althoqfe, Al-Ikhabriya Radio, Bahrain Radio, Sharjah Radio, Damascus Radio, Rim Radio, Lebanon Radio, AlRashad Baghdad, Sputnik Arabic, BBC Arabic, Monte Carlo Doualiva, Al Jazeera 1 TV, Al Jazeera 2 TV, Alaraby TV, Asharq News TV, Alghad TV, AlArabiya TV, AlHadath TV, BBC Arabic TV, FRANCE 24 Arabic TV, Sky News Arabia TV, TRT Arabic TV, Al Mashhad TV, DW TV, RT TV, Roya News TV, Palestine TV), and buttons for Save, Import, IPTV, Search, and Clear.

عاجل | الجزيرة | نائبة المتحدثة باسم البيت الأبيض لفوكس نيوز: ترمب ليس في عجلة بشأن إيران ولديه جميع الأوراق

10:11

1 البطاقات العلوية تعرض الطقس، العملات، النفط، المعادن، الأسهم، القمر والشمس والرؤية.

2 لوحة التحكم تجمع تحديث المؤشرات، الأخبار، التيم، المجلات، الكاش، والإعدادات.

3 منطقة اختيار المحطة هي نقطة بدء التشغيل: النوع، التصنيف، المحطة، ثم أزرار التشغيل والإدارة.

4 الوسط هو نافذة البث: يعرض الراديو، الفيديو، أو شاشة البرنامج الافتراضية.

5 اليمين يحتوي مدير قاعدة البيانات والمفضلة، والأسفل شريط أخبار متحرك مع الساعة.

عاجل | [الحدث] | مستشار الأمن القومي العراقي: ملتزمون بعدم السماح لأي جهة باستهداف دول الجوار 10:13

1 الوضع الليلي يحافظ على نفس توزيع العناصر مع ألوان داكنة وتباين واضح.

2 يفيد عند المراقبة لساعات طويلة أو تشغيل عدة قنوات في بيئة مظلمة.

3 الأزرار والبطاقات تبقى قابلة للقراءة مع إبقاء وظيفتها كما في الوضع النهاري.

4 يمكن العودة للوضع النهاري من زر Day Theme أو من الإعدادات حسب حالة الواجهة.

The screenshot displays the LIVE MEDIA STUDIO PRO interface. At the top, there are several weather and financial widgets: GBP (3.9560), Brent (104.31), Silver (86.52), NASDAQ (26,283), Moon (40%), Sun (19:26), Temperature (19°), Wind (280°), Rain (0%), Cloud (0%), Pressure (968 hPa), and Visibility (Clear Air). Below these are the main control panels: Control Panel (with buttons for Refresh Dash, Moni-Dash, Pause Dash, Scheduler, Refresh News, Disable News, Pause News, Night Theme, App Folder, REC Folder, Clear Cache, and Settings), Station Selection (with dropdowns for Type, Region, and Station), and Database Manager (with buttons for SAVE, IMPORT, IPTV, SEARCH, and CLEAR). The central Livestreaming window shows 'PALESTINE RADIO' with a play button and 'START RECORDING' and 'STOP MONITOR' buttons. On the right, there is a Favorites list with 32 items. At the bottom, a red banner contains the text: عاجل | [الحدث + الجزيرة] | رئيس البرلمان الإيراني: نحن مستعدون لجميع الخيارات وسنفاجئ العدو 10:16

1 عند اختيار RADIO تظهر المحطة في نافذة البث مع اسم كبير وخلفية موجات.

2 يمكن إيقاف أو تشغيل المراقبة من LIVE MONITOR أو STOP MONITOR دون تغيير قاعدة البيانات.

3 زر START RECORDING يبدأ تسجيل الصوت حسب جودة ومسار إعدادات التسجيل.

4 القائمة اليمنى للمفضلة تتيح الانتقال السريع لمحطات الدول المختلفة.

The screenshot displays the LIVE MEDIA STUDIO PRO interface with the following components:

- Weather and Market Widgets:** USD (2,9086), Brent (104.14), Gold (4,734), NASDAQ (26,243), Moon (40%), Sun (13.7 h), Temperature (16°), Wind (280°), Rain (0%), Cloud (0%), Pressure (1015 hPa), and Visibility (42.5 km).
- Control Panel:** Includes Settings, Preview REC, and Active REC. Buttons for Refresh Dash, Moni-Dash, Pause Dash, Scheduler, Refresh News, Disable News, Pause News, Night Theme, App Folder, REC Folder, Clear Cache, and Settings.
- Station Selection:** Type: TV, Region: NEWS, Station: Asharq News TV. Includes a list of stations with icons.
- Database Manager:** Fields for Country (ADD NEW COUNTRY), Station Name, and Stream URL. Buttons for SAVE, IMPORT, IPTV, SEARCH, and CLEAR.
- Offline Links:** Welcome to LIVE MEDIA STUDIO PRO. You can scan database links by clicking the SCAN ALL DATABASE button below.
- Livestreaming:** A live broadcast from Asharq News TV showing a news anchor and a map of Iraq. The headline reads: "مازق تشكيل حكومة في العراق في ظل تنافس أميركي إيراني".
- Favorites:** A list of 32 favorite stations including Palestine Radio, Jordan Radio, Kuwait Radio, Oman Radio, Qatar Radio, AlBarmag Althaqfe, Al-Ikhabriya Radio, Bahrain Radio, Sharjah Radio, Damascus Radio, Rim Radio, Lebanon Radio, AlRasheed Baghdad, Sputnik Arabic, BBC Arabic, Monte Carlo Doualiya, Al Jazeera 1 TV, Al Jazeera 2 TV, Alaraby TV, Asharq News TV, Alqhad TV, AlArabiya TV, AlHadath TV, BBC Arabic TV, Sky News Arabia TV, TRT Arabic TV, Al Mashhad TV, DW TV, RT TV, Roya News TV, and Palestine TV.
- Bottom Bar:** Includes a red banner with the text "عاجل | الجزيرة | البيت الأبيض لفوكس نيوز: إيران باتت مشغولة تماماً على الصعيد الاقتصادي تحت وطأة عملية الغضب الاقتصادي" and a clock showing 10:31.

1 عند اختيار TV وقناة بث مرئي، تظهر القناة داخل نافذة البث بنسبة عرض مناسبة.

2 زر FULL SCREEN يوسّع العرض، وزر MULTI MONITOR يفتح وضع القنوات المتعددة.

3 يمكن تسجيل القناة المرئية إذا كان المصدر مدعوماً في وضع التسجيل المرئي.

4 اختيار النوع TV يضمن أن البرنامج يتعامل مع الرابط كبث مرئي لا كموجة صوتية.

The screenshot displays the Live Media Studio Pro interface with the following components:

- Weather Widgets:**
 - GBP: 3.9560 (GBP / ILS)
 - WTI: 97.84 (WTI Crude | 24h High: 100.37)
 - Gold: 4,734 (Gold Futures)
 - Dow: 49,637 (Industrial Avg)
 - Moon: 02:11 (Moonrise)
 - Sun: 19:26 (Sunset)
 - Temperature: 29° (Today's High)
 - Wind: 8 km/h (Wind Speed)
 - Rain: 0.0 mm (Precipitation)
 - Cloud: 0% (Low Clouds)
 - Pressure: Normal (Pressure Class)
 - Visibility: 42.5 km (Horizontal Visibility)
- Control Panel:**
 - Settings, Preview REC, Active REC
 - Running task: AlBarnamag Althaqafe (EGYPT) | Time: 00:01:32
 - Buttons: PAUSE, STOP TASK, STOP ALL, PAUSE ALL
- Station Selection:**
 - Type: RADIO, Region: EGYPT, Station: AlBarnamag Althaqafe
 - Buttons: Star, Stop, Play, Refresh, Delete, Add
- Database Manager:**
 - Type: RADIO, Country: -- ADD NEW COUNTRY --
 - Buttons: SAVE, IMPORT, IPTV, SEARCH, CLEAR
- Offline Links:**
 - AlBarnamag Alaaam (EGYPT RADIO)
 - Alshabab Wa Arsyada (EGYPT RADIO)
 - Asaraya FM (LIBYA RADIO)
 - AlRasheed Karkuk (IRAQ RADIO)
- Livestreaming:**
 - ALBARNAMAG ALTHAQAFE
 - Buttons: [00:01:32] STOP, STOP MONITOR
- Favorites:**
 - 1. Palestine Radio (PALESTINE)
 - 2. Jordan Radio (JORDAN)
 - 3. Kuwait Radio (KUWAIT)
 - 4. Oman Radio (OMAN)
 - 5. Qatar Radio (QATAR)
 - 6. AlBarnamag Althaqafe (EGYPT)
 - 7. Al-Ikhbariya Radio (SAUDI ARABIA)
 - 8. Bahrain Radio (BAHRAIN)
 - 9. Sharjah Radio (SHARJAH)
 - 10. Damascus Radio (SYRIA)
 - 11. Rim Radio (MOROCCO)
 - 12. Lebanon Radio (LEBANON)
 - 13. AlRasheed Baghdad (IRAQ)
 - 14. Sputnik Arabic (NEWS)
 - 15. BBC Arabic (NEWS)
 - 16. Monte Carlo Doualiya (NEWS)
 - 17. Al Jazeera 1 TV (NEWS)
 - 18. Al Jazeera 2 TV (NEWS)
 - 19. Alaraby TV (NEWS)
 - 20. Asharq News TV (NEWS)
 - 21. Alghad TV (NEWS)
 - 22. AlArabiya TV (NEWS)
 - 23. AlHadath TV (NEWS)
 - 24. BBC Arabic TV (NEWS)
 - 25. FRANCE 24 Arabic TV (NEWS)
 - 26. Sky News Arabia TV (NEWS)
 - 27. TRT Arabic TV (NEWS)
 - 28. Al Mashhad TV (NEWS)
 - 29. DW TV (NEWS)
 - 30. RT TV (NEWS)
 - 31. Roya News TV (JORDAN)
 - 32. Palestine TV (PALESTINE)

عاجل | الشرق | أكسيوس: ترمب يريد اتفاقاً لإنهاء الحرب لكن رفض إيران تقديم تنازلات يعيد الخيار العسكري للطاولة

10:27

1 تنويب Active REC يعرض التسجيلات الجارية مع اسم المحطة والمدة.

2 Pause / Resume يعلق التسجيل مؤقتاً ثم يعيده دون حذف المهمة.

3 Stop Task يوقف مهمة واحدة، و Stop All يوقف جميع التسجيلات الحالية.

4 Pause All يستخدم عند الحاجة لإيقاف مؤقت شامل لكل المهام النشطة.

The screenshot displays the LIVE MEDIA STUDIO PRO interface. At the top, there is a row of video thumbnails. Below this, the interface is divided into several sections:

- Control Panel:** Contains buttons for 'Refresh Dash', 'Smart Dash', 'Pause Dash', 'Scheduler', 'Refresh News', 'Disable News', 'Pause News', 'Night Theme', 'App Folder', 'REC Folder', 'Clear Cache', and 'Settings'.
- Station Selection:** Features dropdown menus for 'Type' (RADIO), 'Region' (JORDAN), and 'Station' (Jordan Radio). It includes a 'Livestreaming' section with a 'START RECORDING' and 'STOP MONITOR' button.
- Database Manager:** Includes fields for 'Country' and 'Stream URL', and buttons for 'SAVE', 'IMPORT', 'IPTV', 'SEARCH', and 'CLEAR'.
- Favorites:** A list of 32 favorite stations, including 'Palestine Radio', 'Jordan Radio', 'Kuwait Radio', 'Oman Radio', 'Qatar Radio', 'Albarmag Althaqafa', 'Al-Ikhbariya Radio', 'Bahrain Radio', 'Sharjah Radio', 'Damascus Radio', 'Rim Radio', 'Lebanon Radio', 'AlRashed Baghdad', 'Sputnik Arabic', 'Monte Carlo Doualiya', 'Al Jazeera 1 TV', 'Al Jazeera 2 TV', 'Alaraby TV', 'Aharq News TV', 'Alghad TV', 'AlArabiya TV', 'BBC Arabic TV', 'FRANCE 24 Arabic TV', 'Sky News Arabic TV', 'TRT Arabic TV', 'Al Mashhad TV', 'DW TV', 'RT TV', 'Roya News TV', and 'Palestine TV'.

عاجل | الشرق | أكسيوس: مسؤولان أميركيان يستبعدان أن يأمر ترمب بعمل عسكري ضد إيران قبل عودته من الصين

10:24

1 تعرض لوحة البث الحي عدة قنوات مصغرة أعلى الواجهة لرقابة الأخبار أو القنوات المهمة.

2 يمكن تشغيلها من Smart Dash أو Moni-Dash حسب نمط العرض المتاح في الواجهة.

3 القنوات المصغرة لا تلغي نافذة البث الأساسية بل تكملها.

4 مفيدة لمتابعة القنوات الإخبارية مع بقاء الراديو أو محطة أخرى في الوسط.

Review 53 Stations - EGYPT

Review discovered radio stations (53 stations)
Click ▶ Test to listen • Click ✖ Cancel to stop and exit

Filter stations by name... -- Search Another Country -- Fetch New

Select	Station Name	Stream URL	Test
<input checked="" type="checkbox"/>	1tmsadson	https://stream.zeno.fm/s00fu819938uv	
<input checked="" type="checkbox"/>	87.8 Mix FM	https://stream.zeno.fm/na3vpvn10qrv	
<input checked="" type="checkbox"/>	90s FM	https://eu1.fastcast4u.com/proxy/prontofm	
<input checked="" type="checkbox"/>	92.7 Mega FM	https://megafm927.radioca.st/stream	
<input checked="" type="checkbox"/>	Amr Diab Radio	https://stream.zeno.fm/xa4yhh4k838uv	
<input checked="" type="checkbox"/>	Arab Mix 256	https://stream.zeno.fm/qb1zvsyk98uv	
<input checked="" type="checkbox"/>	Arab Mix Drama	https://stream.zeno.fm/egynebf171zuv.acc	
<input checked="" type="checkbox"/>	Aravic rao	https://stream.zeno.fm/frvxg7wgeq8uv	
<input checked="" type="checkbox"/>	BetterLife Radio	https://stream.radiojar.com/kc1d6k9ymy5tv	
<input checked="" type="checkbox"/>	C-TV Coptic Channel	https://ctv.icopts.app/CTV/tracks-a1/index.fmp4.m3u8	
<input checked="" type="checkbox"/>	Cairo Business Radio (CBR)	http://listen.radioking.com/radio/1743/stream/125	
<input checked="" type="checkbox"/>	Call to Salvation Radio	http://s8.streammonster.com:8218/;	
<input checked="" type="checkbox"/>	Christian Vibes	https://stream.zeno.fm/nmjek2nx3ruv	
<input checked="" type="checkbox"/>	ChristianEgy Fm	https://stream.zeno.fm/u1c0d08yyv8uv	
<input checked="" type="checkbox"/>	Copt4G FM - Akbat Al'alam Radio	http://66.70.249.70:5828/stream	
<input checked="" type="checkbox"/>	Copt4G FM - Meditation	http://66.70.249.70:5784/stream	
<input checked="" type="checkbox"/>	Coptic Voice Radio	http://stream.clicdomain.com.br:5828/;	
<input checked="" type="checkbox"/>	Days Old Radio	https://stream.zeno.fm/aqx3usbtsg0uv	
<input checked="" type="checkbox"/>	Diab FM	https://stream.zeno.fm/rf64mx02qa0uv	

Add Selected Add All Deselect All Cancel

1 تعرض النافذة عدد محطات الراديو المكتشفة واسم كل محطة ورابط البث.

2 زر Test يشغل عينة للتأكد من صلاحية الرابط قبل إضافته.

3 يمكن تحديد محطات معينة أو استخدام Add All لحفظ الجميع.

4 Fetch New يبحث عن نتائج جديدة للدولة المحددة، و Cancel يخرج دون حفظ.

Review 57 TV Channels - SAUDI ARABIA

Review discovered TV channels (57 channels)
Click ▶ Preview to test audio + video • Double-click preview for fullscreen

Filter TV channels by name. NEWS TV. -- Search Another Country -- Fetch New

Select	Channel Name	Stream URL	Type	Preview
<input checked="" type="checkbox"/>	Abdulmajeed Abdullah	https://d2hng5r56zpsbw.cloudfront.net/out/v1/9c4c990f44bb4767bb46271f326dd574/index.m3u8	hls	▶
<input checked="" type="checkbox"/>	Aflam	https://shd-amg-fast.edgenextcdn.net/bx001/playlist.m3u8	hls	▶
<input checked="" type="checkbox"/>	Al Arabiya English	https://live.alarabiya.net/alarabiapublish/english/playlist_dvr.m3u8	hls	▶
<input checked="" type="checkbox"/>	Al Ekhbariya	https://shd-gcp-live.edgenextcdn.net/live/bitmovin-al-ekhbaria/297b3ef1cd0633ad9cfba7473a686a06/...	hls	▶
<input checked="" type="checkbox"/>	Al Hadath	https://av.alarabiya.net/alarabiapublish/alhadath.smil/playlist.m3u8	hls	▶
<input checked="" type="checkbox"/>	Al Quran Al Kareem TV	https://cdn-globecast.akamaized.net/live/eds/saudi_quran/hls_roku/index.m3u8	hls	▶
<input checked="" type="checkbox"/>	Al Resalah	https://rotana.hibridcdn.net/rotananet/risala_net-7Y83PP5adWixDF93/playlist.m3u8	hls	▶
<input checked="" type="checkbox"/>	Al Riyadh Radio	https://live.kwikmotion.com/sbrksariyadhradiolive/srpkariyadhradio/playlist.m3u8	hls	▶
<input checked="" type="checkbox"/>	Al Saudiya	https://shd-gcp-live.edgenextcdn.net/live/bitmovin-saudi-tv/2ad66056b51fd8c1b624854623112e43/...	hls	▶
<input checked="" type="checkbox"/>	Al Saudiya Alaam	https://shd-gcp-live.edgenextcdn.net/live/bitmovin-ksa-now/71ed3aa814c643306c0a8bc4fcc7d17f/...	hls	▶
<input checked="" type="checkbox"/>	Al Sunnah Al Nabawiyah TV	https://cdn-globecast.akamaized.net/live/eds/saudi_sunnah/hls_roku/index.m3u8	hls	▶
<input checked="" type="checkbox"/>	Alkhuzama Radio	https://live.kwikmotion.com/sbrksakhuzamaradiolive/srpkhuzama/playlist.m3u8	hls	▶
<input checked="" type="checkbox"/>	Asharq Discovery	https://svs.itworkscdn.net/asharqdiscoverylive/asharqd.smil/playlist_dvr.m3u8	hls	▶
<input checked="" type="checkbox"/>	Asharq Documentary	https://svs.itworkscdn.net/asharqdocumentarylive/asharqdocumentary.smil/playlist_dvr.m3u8	hls	▶

TV Link Preview

▶ Add Selected ▶ Add All ▶ Deselect All ▶ Stop Preview Cancel

1 القنوات التلفزيونية تظهر مع نوع الرابط مثل hls ورابط Stream URL.

2 Preview يشغل معاينة داخل المستطيل الأسود أسفل النافذة.

3 النقر المزدوج على المعاينة مناسب للفحص السريع بملء الشاشة.

4 Add Selected أو Add All يحفظ القنوات المختارة في قاعدة البيانات.

Review 26141 Imported Channels

Review parsed channels from A0:BB:3E:00:14:5B (26141 items)
You can edit the Country column before saving.

Visible items: 26141 | Selected to save: 26141

Save Mode: -- Select Save Mode -- Target Country:

Choose a save mode first, then review the target country only if you want to force all items into one bucket.

Select	Name	Country	Group	URL	Type	Source	Preview
<input checked="" type="checkbox"/>	UCL ZIGGO SPORT 1 HD [NL]	UCL CHAMPION...	UCL CHAMPIONS LEAGUE	http://line.tivi-ott.net:80/play/live.php?...	TV	A0:BB:3E:00:14:5B	▶
<input checked="" type="checkbox"/>	UCL ZIGGO SPORT 2 HD [NL]	UCL CHAMPION...	UCL CHAMPIONS LEAGUE	http://line.tivi-ott.net:80/play/live.php?...	TV	A0:BB:3E:00:14:5B	▶
<input checked="" type="checkbox"/>	UCL ZIGGO SPORT 3 HD [NL]	UCL CHAMPION...	UCL CHAMPIONS LEAGUE	http://line.tivi-ott.net:80/play/live.php?...	TV	A0:BB:3E:00:14:5B	▶
<input checked="" type="checkbox"/>	UCL ZIGGO SPORT 4 HD [NL]	UCL CHAMPION...	UCL CHAMPIONS LEAGUE	http://line.tivi-ott.net:80/play/live.php?...	TV	A0:BB:3E:00:14:5B	▶
<input checked="" type="checkbox"/>	UCL ZIGGO SPORT 5 HD [NL]	UCL CHAMPION...	UCL CHAMPIONS LEAGUE	http://line.tivi-ott.net:80/play/live.php?...	TV	A0:BB:3E:00:14:5B	▶
<input checked="" type="checkbox"/>	UCL ZIGGO SPORT 6 HD [NL]	UCL CHAMPION...	UCL CHAMPIONS LEAGUE	http://line.tivi-ott.net:80/play/live.php?...	TV	A0:BB:3E:00:14:5B	▶
<input checked="" type="checkbox"/>	UCL DAZN 1 HD [DE]	UCL CHAMPION...	UCL CHAMPIONS LEAGUE	http://line.tivi-ott.net:80/play/live.php?...	TV	A0:BB:3E:00:14:5B	▶
<input checked="" type="checkbox"/>	UCL DAZN 2 HD [DE]	UCL CHAMPION...	UCL CHAMPIONS LEAGUE	http://line.tivi-ott.net:80/play/live.php?...	TV	A0:BB:3E:00:14:5B	▶
<input checked="" type="checkbox"/>	UCL AMAZON PRIME EVENT HD ...	UCL CHAMPION...	UCL CHAMPIONS LEAGUE	http://line.tivi-ott.net:80/play/live.php?...	TV	A0:BB:3E:00:14:5B	▶
<input checked="" type="checkbox"/>	UCL TNT SPORTS 1 HD [UK]	UCL CHAMPION...	UCL CHAMPIONS LEAGUE	http://line.tivi-ott.net:80/play/live.php?...	TV	A0:BB:3E:00:14:5B	▶

Preview

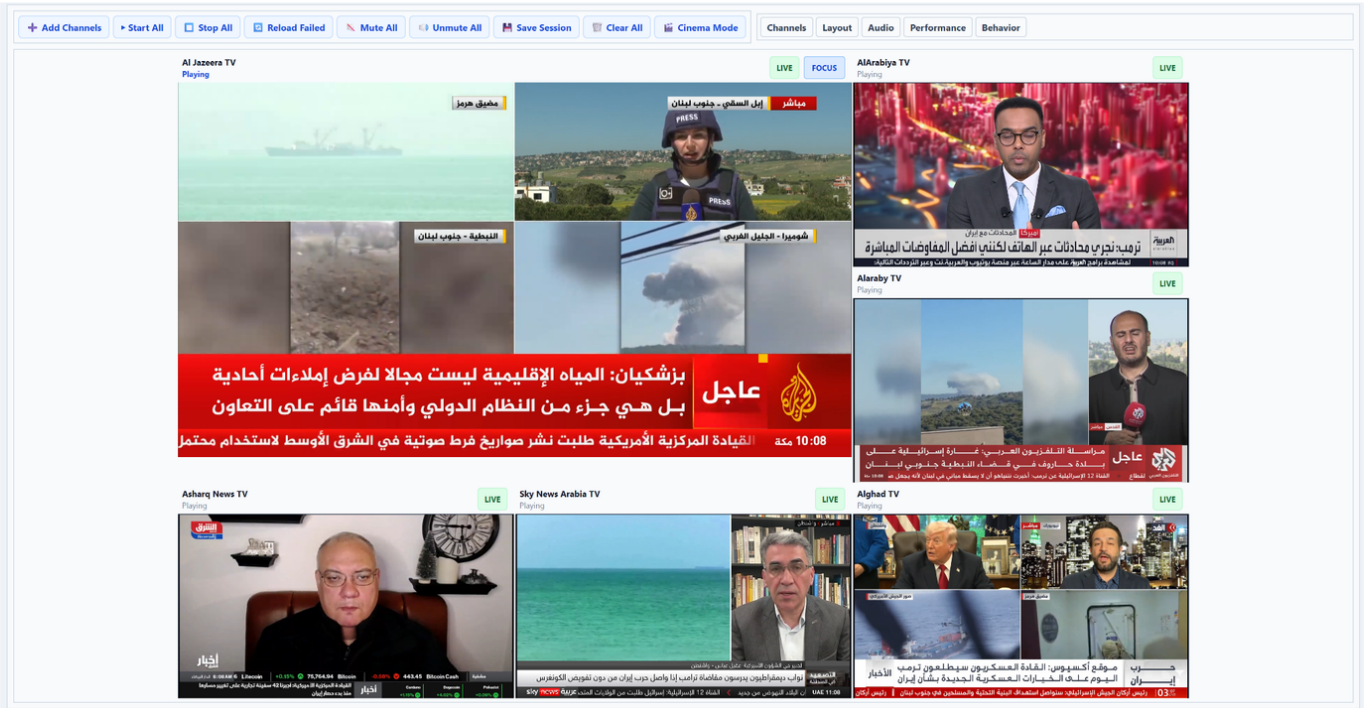
Select All Deselect All Save Selected Save All Stop Preview Cancel

1 تظهر النتائج بأعمدة Name و Country و Group و URL و Source و Type.

2 يمكن تعديل عمود Country قبل الحفظ لتصحيح التصنيف.

3 Save Mode يحدد طريقة حفظ القنوات: حسب البلد أو حسب مجموعة محددة.

4 Preview يفحص القناة قبل الحفظ، و Save Selected يحفظ المحدد فقط.

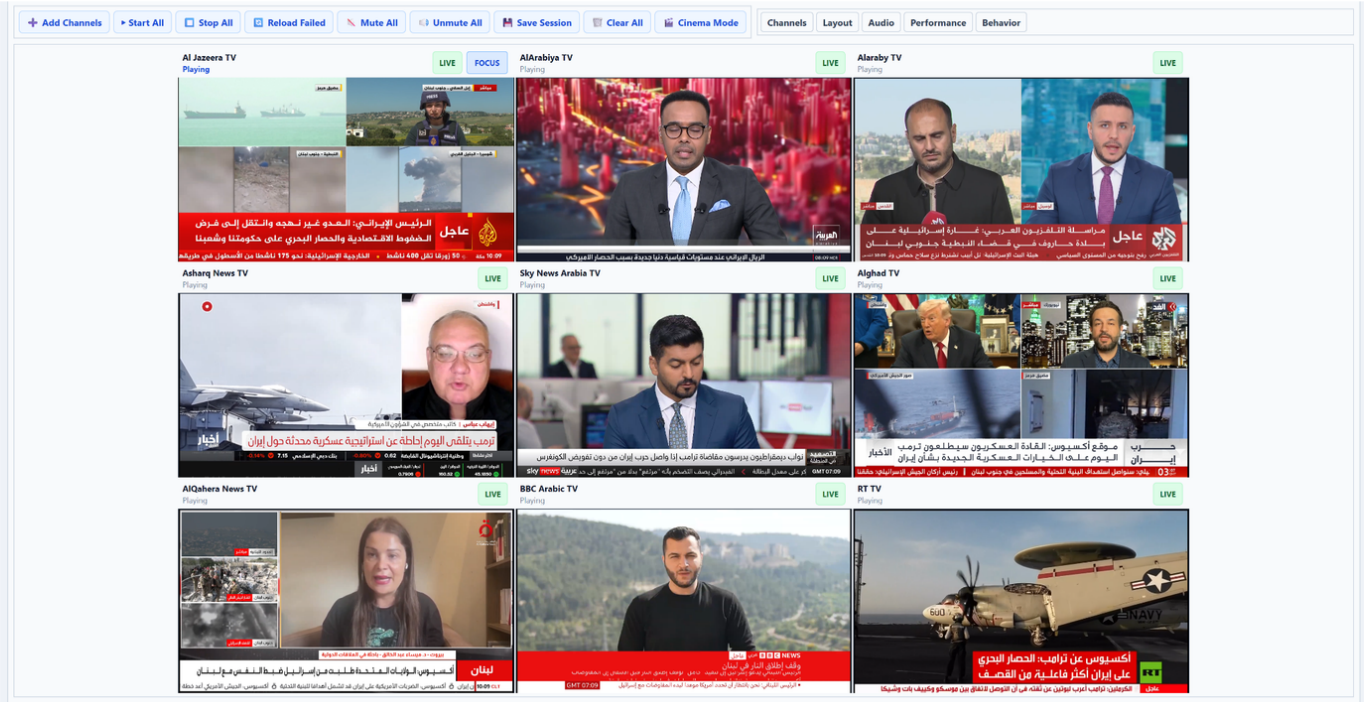


1 وضع التركيز يعطي قناة مركزية أكبر للمراقبة الأساسية.

2 الأزرار العلوية تسمح بإضافة قنوات، تشغيل الكل، إيقاف الكل، كتم الصوت، حفظ الجلسة، أو مسحها.

3 زر FOCUS يحدد القناة التي تظهر أكبر في التخطيط.

4 Cinema Mode يقلل العناصر الجانبية ويركز على المشاهدة.



1 الشبكة الموحدة تعرض القنوات بحجم متقارب لمقارنة عدة مصادر في وقت واحد.

2 كل بلاطة تعرض اسم القناة وحالة التشغيل وعلامة LIVE.

3 يمكن استخدامها للمتابعة الإخبارية المتزامنة أو فحص عدة روابط TV.

4 يمكن حفظ الجلسة للعودة إلى نفس مجموعة القنوات لاحقاً.

Add New Recording Schedule

Type:RADIO

Region:LEBANON

Station:Holy Quran

Date:02/05/2026

Time (HH:MM):8 : 0

Duration:30 min

➤ ADD TO SCHEDULE LIST

Current Schedules List

	Type	Region	Station Name	Date & Time	Min
1	RADIO	LEBANON	Holy Quran	2026-05-02 08:00	30 min

🗑️ DELETE SELECTED
🔄 REFRESH LIST
🔴 CLOSE

1 اختر Type ثم Region ثم Station لتحديد المصدر المطلوب تسجيله.

2 Date و Time يحددان وقت بدء التسجيل، و Duration يحدد مدة التسجيل بالدقائق.

3 Add To Schedule List يضيف المهمة إلى جدول التسجيلات الحالية.

4 Current Schedules List يعرض المهام مع إمكانية الحذف أو التحديث.

The screenshot shows the Settings window with the following configuration:

- General Tab:**
 - Show dashboard:
 - Display Mode: Smart Dashboard
 - Enable auto refresh:
 - Refresh Interval: 10
 - Refresh on startup:
 - Start paused:
- Weather/Market Sources Tab:**
 - Latitude: 32.3360
 - Longitude: 35.3010
 - Stocks Symbol: ^GSPC
 - Oil Symbol: BZ=F
 - Metals Symbol: GC=F
 - Forex Targets: USD, EUR, JOD, GBP
 - Forex Quote Currency: ILS

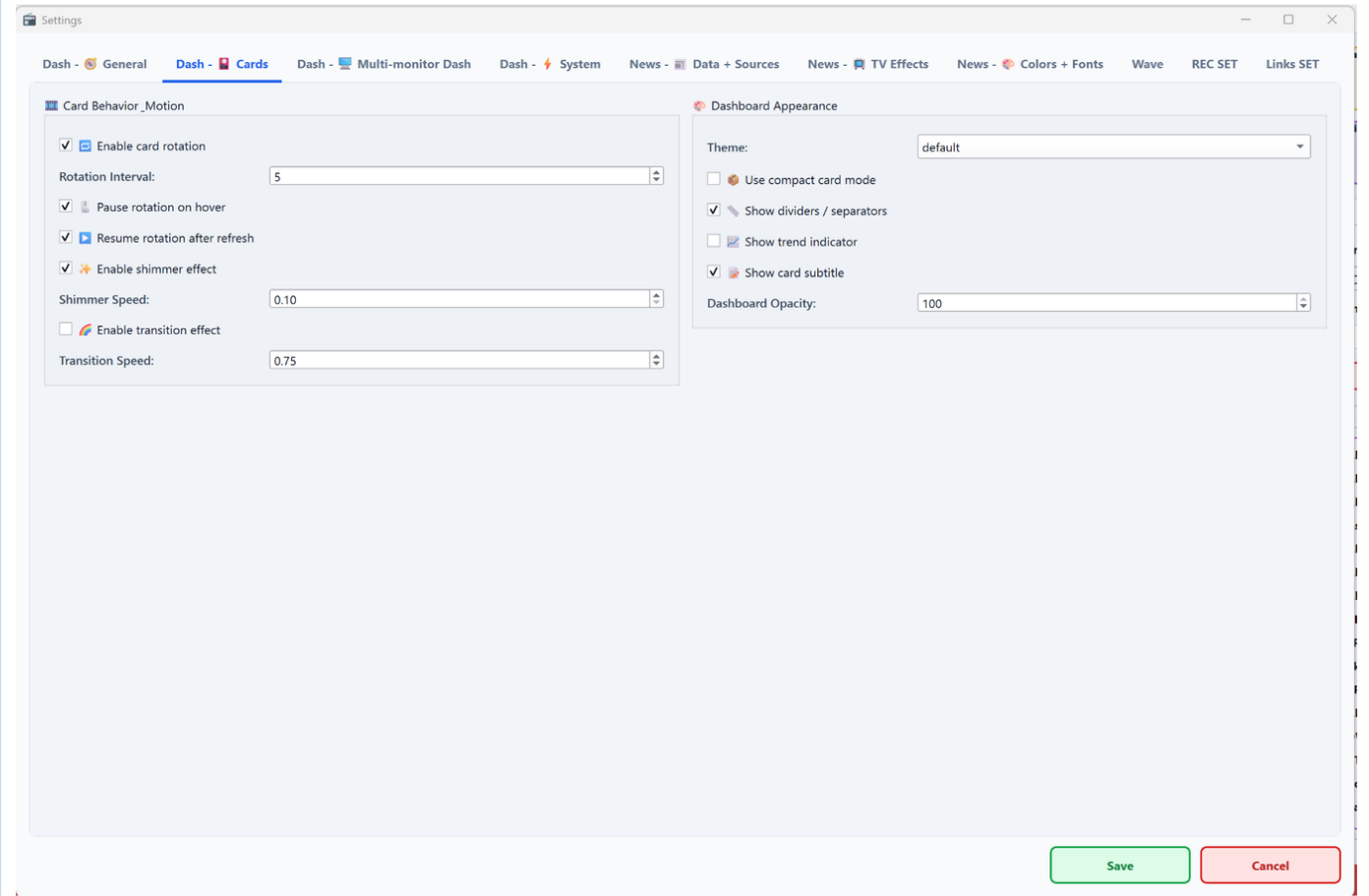
Buttons: Save (green), Cancel (red)

1 Show dashboard يفعل أو يخفي بطاقات المؤشرات العلوية.

2 Display Mode يحدد نمط العرض مثل Smart Dashboard.

3 Refresh Interval يتحكم بزمان التحديث التلقائي للمؤشرات.

4 Weather / Market Sources تضبط الإعدادات ورموز الأسهم والنفط والمعادن والعملات.



1 Enable card rotation يسمح بتغيير بيانات البطاقة دورياً.

1

2 Pause rotation on hover يوقف الدوران عند مرور الفأرة فوق البطاقة.

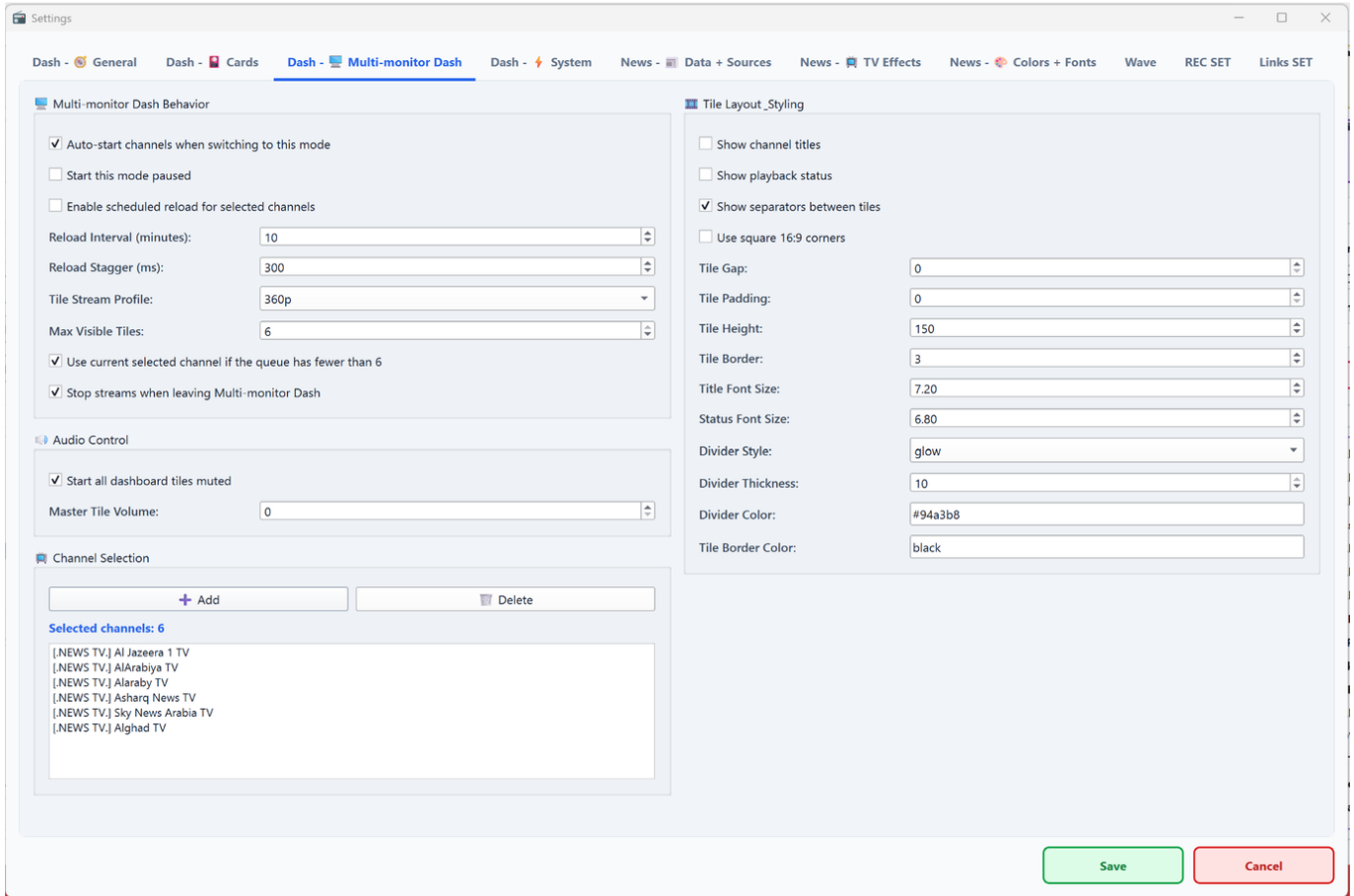
2

3 Enable shimmer effect يضيف لمعة بصرية خفيفة للبطاقات.

3

4 Dashboard Appearance يتحكم بوضع compact، الفواصل، العنوان الفرعي، والشفافية.

4

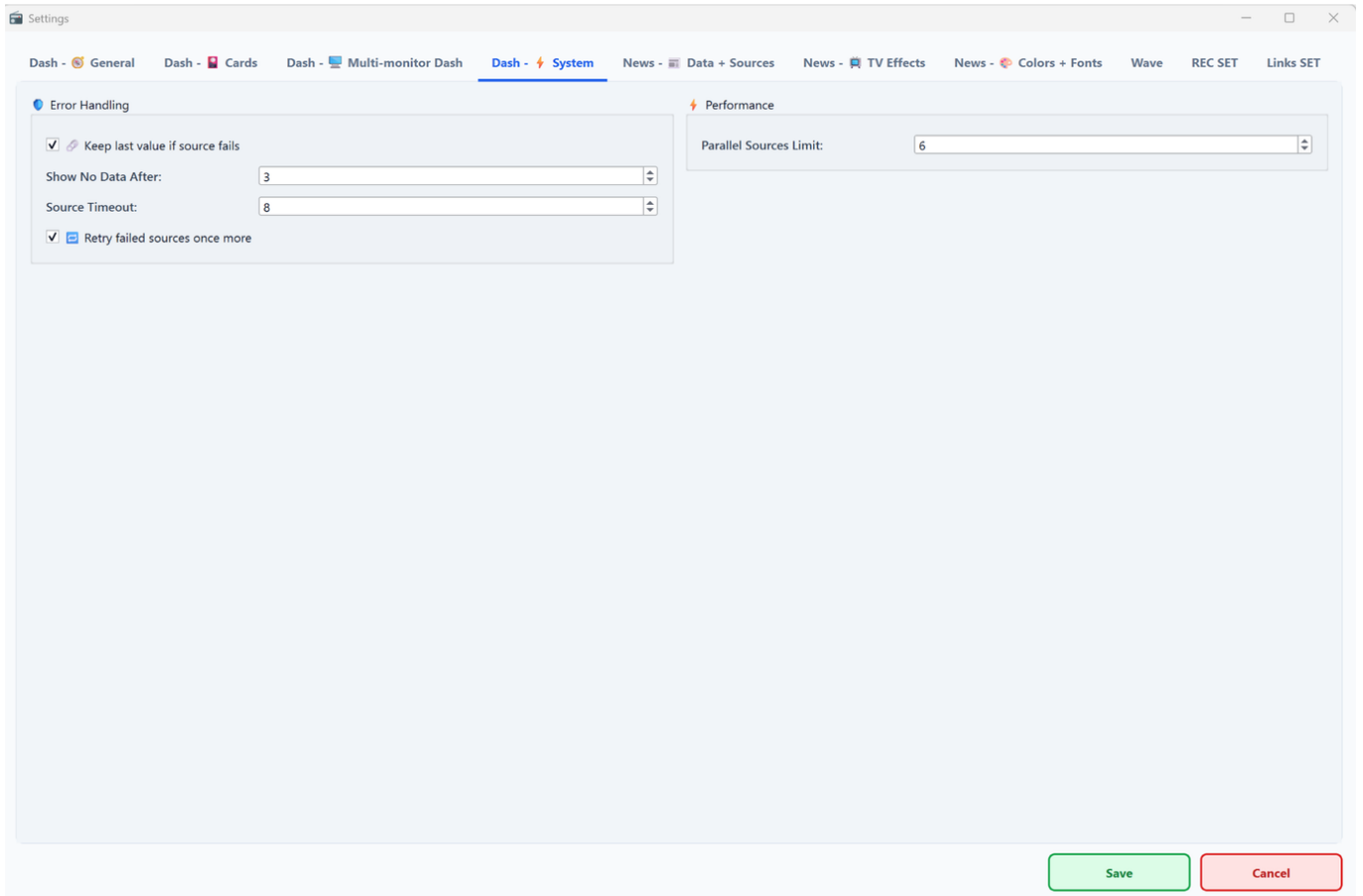


1 Auto-start channels يشغل القنوات عند دخول نمط لوحة المراقبة المتعددة.

2 Max Visible Tiles يحدد عدد البلاطات الظاهرة في لوحة المراقبة.

3 Audio Control يحدد بدء كل البلاطات مكتومة ويضبط الصوت العام.

4 Tile Layout Styling يتحكم بالفجوة، الحواف، الارتفاع، الخط، والفواصل.



1 Keep last value if source fails يحافظ على آخر قيمة عند تعطل مصدر بيانات.

2 Show No Data After يحدد متى تظهر حالة عدم توفر البيانات.

3 Source Timeout يمنع بقاء طلبات الشبكة معلقة لفترة طويلة.

4 Parallel Sources Limit يضبط عدد المصادر التي تحدّث بالتوازي.

Settings

Dash - General Dash - Cards Dash - Multi-monitor Dash Dash - System **News - Data + Sources** News - TV Effects News - Colors + Fonts Wave REC SET Links SET

Act	Source Name	RSS URL
1	<input checked="" type="checkbox"/> الجزيرة	https://nitter.net/AJABreaking/rss
2	<input checked="" type="checkbox"/> الشرق	https://nitter.net/AsharqNewsBrk/rss
3	<input checked="" type="checkbox"/> العربي	https://nitter.net/Alarabytv_BRK/rss
4	<input checked="" type="checkbox"/> الحدث	https://nitter.net/Alhadath_Brk/rss
5	<input type="checkbox"/> قدس	https://nitter.net/Qudsn_Brk/rss
6	<input checked="" type="checkbox"/> سكاي نيوز	https://nitter.net/SkyNewsArabia_B/rss

[+ Add Source](#) [Remove Selected](#)

Sort By:

Display Mode:

Speed: FPS:

Height: Fetch Int(s):

Max News/Src: Vertical Speed:

Single Pause(s):

Deduplication: Smart Dedup (Merge Duplicates) Similarity Filter:

Separator:

Options: Right to Left (RTL) - Arabic Add Source Name to News

[Save](#) [Cancel](#)

1 جدول RSS يحدد مصادر الأخبار النشطة مثل الجزيرة والشرق والعربي والحدث وسكاي نيوز.

2 Sort By يحدد طريقة ترتيب الخبر، وغالباً Time (Newest First).

3 Display Mode يحدد طريقة ظهور الأخبار مثل Single Item Vertical.

4 Speed وFPS وHeight وFetch Interval تتحكم بالحركة والارتفاع وزمن التحديث.

Settings

Dash - General Dash - Cards Dash - Multi-monitor Dash Dash - System News - Data + Sources **News - TV Effects** News - Colors + Fonts Wave REC SET Links SET

Clock Alert Style: Classic

Entrance Animation: Fade In

Kinetic Border Options

Enable Border

Speed: 2 Thickness: 2

Border Color

Overlay Effects: Glass Blur Shimmer Sweep Clock Neon Sweep

Urgent Config: Enable Urgent Overlay عاجل

Animation Extra: Spawn Speed: 4

Clock Display: 12-Hour Format Custom Text: Prefix (e.g. بتوقيت القدس)

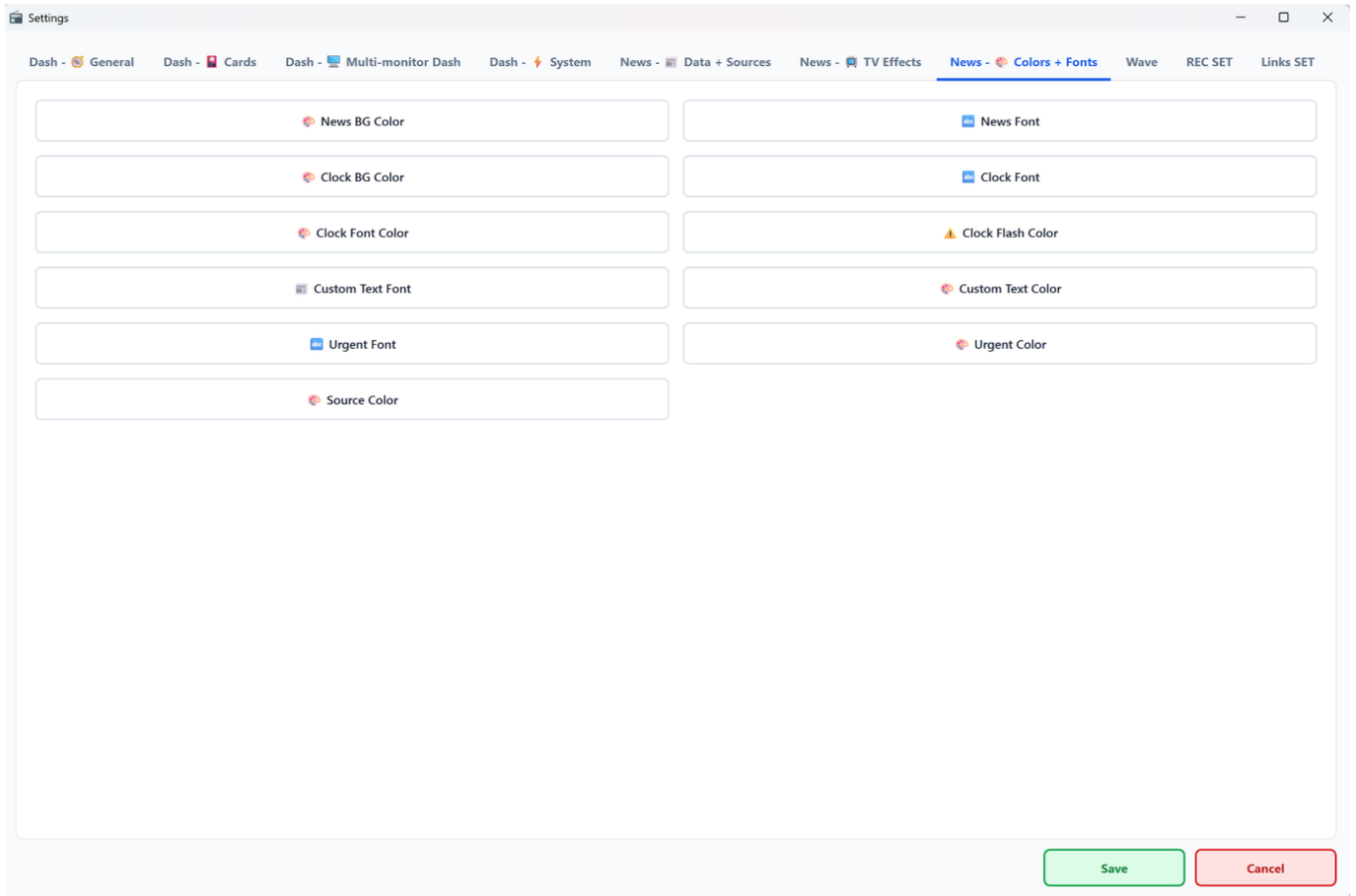
Save Cancel

1 Clock Alert Style يغير شكل الساعة أو تنبيه الوقت.

2 Entrance Animation يحدد طريقة دخول الخبر إلى الشريط.

3 Kinetic Border Options تضيف حدوداً متحركة حول الشريط.

4 Overlay Effects مثل Shimmer Sweep و Clock Neon Sweep تعطي تأثيرات بصرية إضافية.

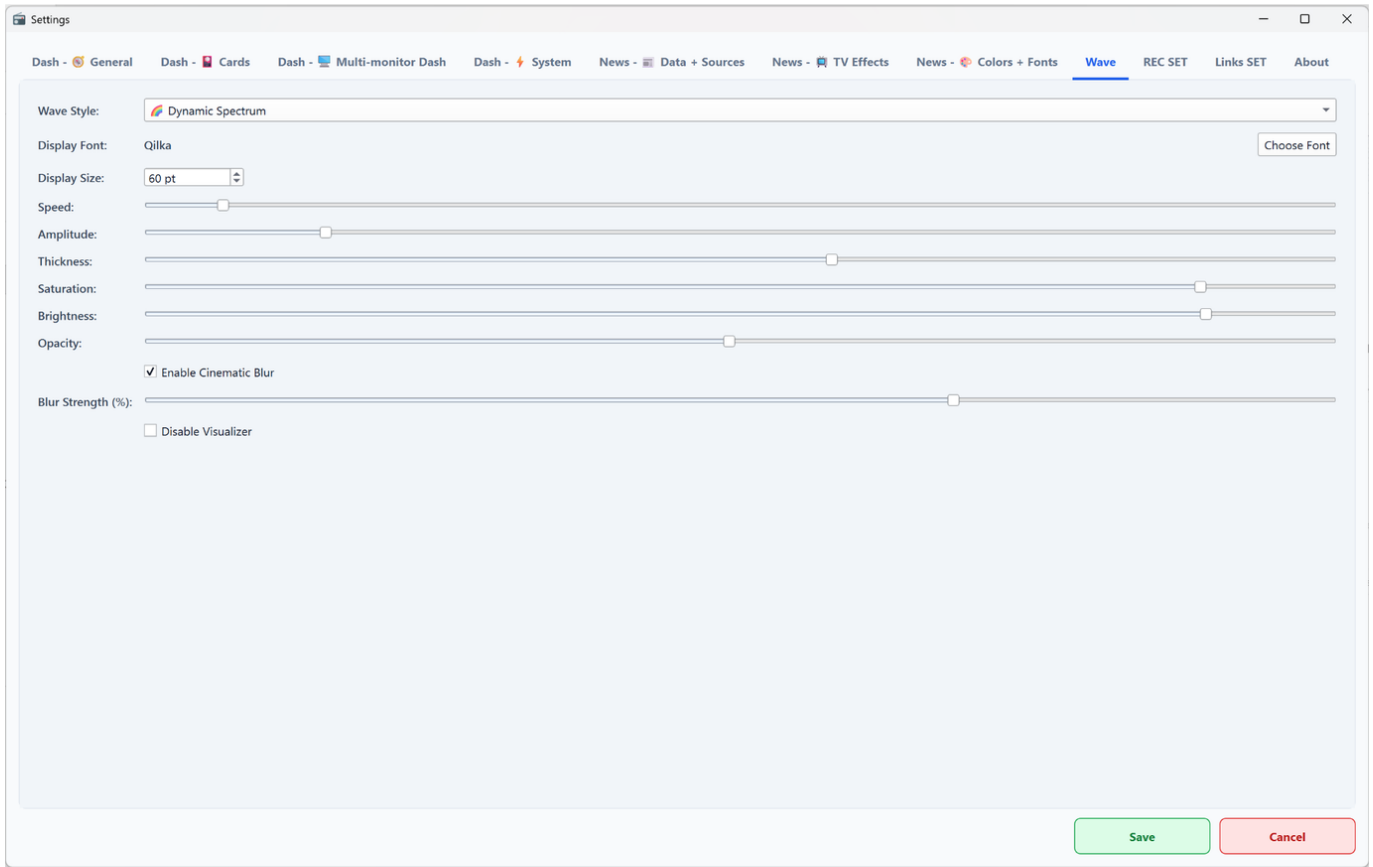


1 News BG Color يغير خلفية شريط الأخبار.

2 Clock Font Color و Clock BG Color يخصصان مربع الساعة.

3 Urgent Font و News Font يحددان خط الأخبار والتنبيهات.

4 Urgent Color و Source Color يميزان اسم المصدر وكلمة عاجل.

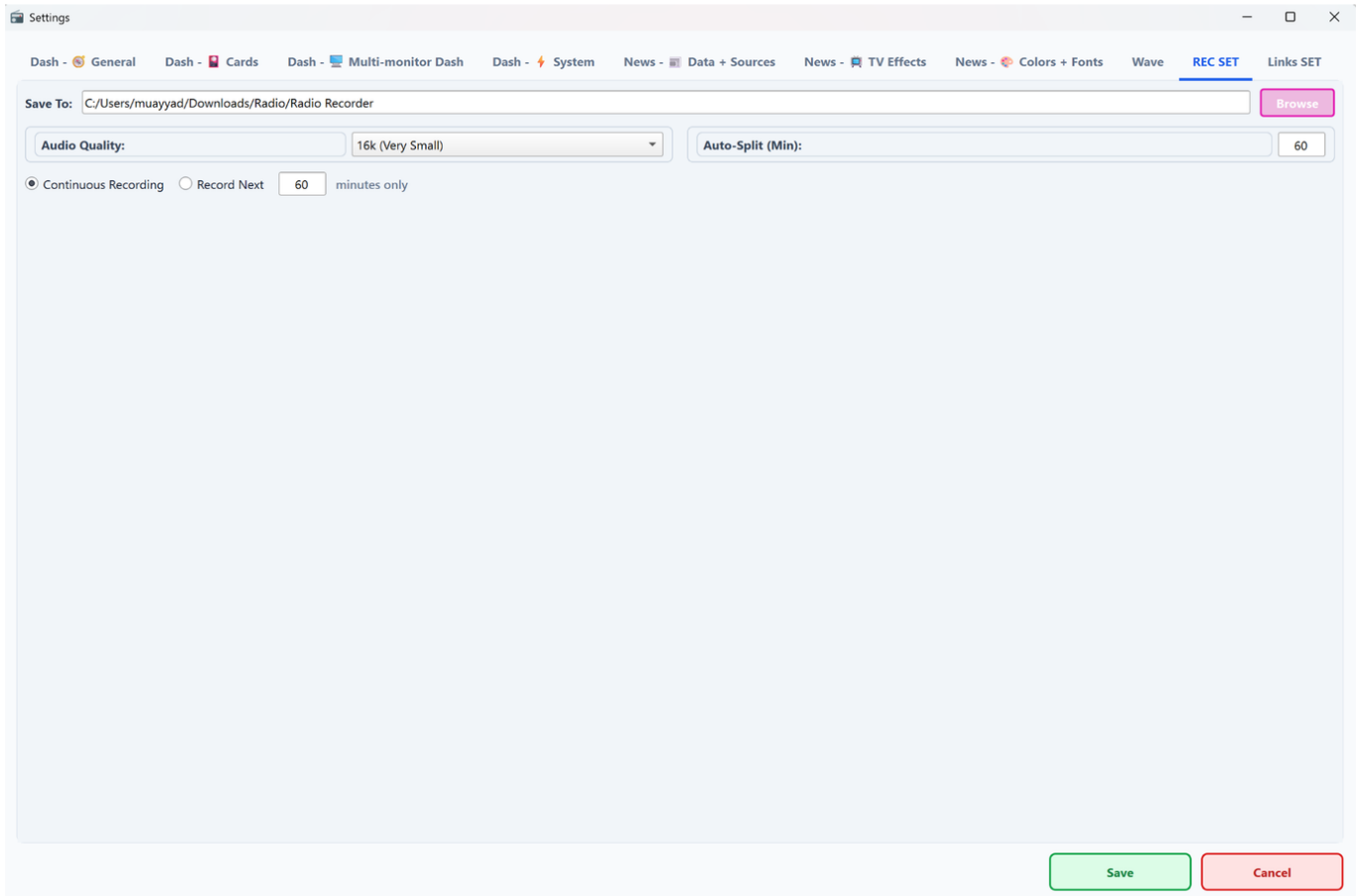


1 Wave Style يحدد نمط الموجة، مثل Dynamic Spectrum.

2 Display Font و Display Size يغيران خط اسم المحطة داخل نافذة البث.

3 Speed و Amplitude و Thickness و Saturation و Opacity و Brightness تضبط شكل الموجة.

4 Enable Cinematic Blur يضيف ضبابية سينمائية خفيفة حول الموجات.



1 Save To يحدد مجلد حفظ التسجيلات.

2 Audio Quality يحدد جودة الصوت وحجم الملف الناتج.

3 Auto-Split يقسم التسجيل الطويل إلى ملفات وفق مدة محددة.

4 Continuous Recording يسجل باستمرار، بينما Record Next يحدد مدة تسجيل واحدة.

The screenshot shows the 'Links SET' settings window. The top navigation bar includes 'Dash - General', 'Dash - Cards', 'Dash - Multi-monitor Dash', 'Dash - System', 'News - Data + Sources', 'News - TV Effects', 'News - Colors + Fonts', 'Wave', 'REC SET', 'Links SET', and 'About'. The main content area includes:

- Cache Duration (Hours):** A dropdown menu set to '2' with a 'hours' label.
- Auto-Scan on Startup:** A blue toggle switch that is currently turned on.
- Enable Link Testing / Manual Entry:** A radio button option that is currently unselected, with a 'TEST' button to its right.
- Export Data File:** A text input field with the placeholder 'Choose export path...' and 'Browse' and 'Export' buttons.
- Import Data File:** A text input field with the placeholder 'Choose import file...' and 'Browse' and 'Import' buttons.

At the bottom right of the window, there are 'Save' and 'Cancel' buttons.

1 Cache Duration يتحكم بزمن صلاحية روابط البث المحللة، خصوصاً الروابط المؤقتة.

2 Auto-Scan on Startup يفعل فحص قاعدة البيانات عند تشغيل البرنامج.

3 Enable Link Testing / Manual Entry يسمح بفحص رابط يدوي.

4 Export Data File و Import Data File يسمحان بنقل قاعدة البيانات أو استعادتها.

LIVE MEDIA STUDIO PRO

A desktop media control studio for radio, TV, IPTV libraries, recording, live monitoring, news ticker, dashboard monitoring, favorites, offline-link checks, and scheduled media workflows.

[Open User Manual](#) [Open Program Folder](#)

Update Center

Your app is up to date
Current version: 2.451

[Check Updates](#)

Contact Developer

Name:

Email:

Subject:

Message:

Attach media_studio_crash.log

[Send Email](#)

Tip: include the station name, link, playback mode, and the last action you performed. For crash reports, attach media_studio_crash.log when possible.

[Save](#) [Cancel](#)

1 يعرض اسم البرنامج ووصفه العام وإصدار v2.451.

2 Open User Manual يفتح أحدث دليل مستخدم محفوظ مع البرنامج.

3 Check Updates يتحقق من وجود إصدار أحدث.

4 نموذج Contact Developer يرسل ملاحظة أو تقرير خطأ مع إمكانية إرفاق سجل الأعطال.

1 عند إضافة محطة جديدة، استخدم Type لتحديد RADIO أو TV ثم اختر Country أو أنشئ دولة جديدة عند الحاجة.

2 اكتب Station Name وStream URL بدقة، ثم اضغط SAVE. يفضل اختبار الرابط قبل الاعتماد عليه في التسجيل أو المفضلة.

3 المفضلة تعرض المحطات الأكثر أهمية في عمودين، ويمكن استخدامها للانتقال السريع دون إعادة البحث داخل القوائم.

4 استخدم Search للبحث عن محطة داخل قاعدة البيانات، وClear لمسح الحقول فقط دون حذف البيانات.

5 قبل الاستيراد الكبير من IPTV، احفظ نسخة احتياطية أو صُدّر قاعدة البيانات من إعدادات الروابط.

1 Offline Links يعرض الروابط التي فشل فحصها بعد عملية scan. وجود روابط معطلة لا يعني دائماً أن المحطة محذوفة؛ قد يكون الخادم متوقفاً مؤقتاً.

2 Check Offline Links يفحص العناصر المعروضة، و Scan All Database يفحص القاعدة كاملة. الفحص الكامل قد يستغرق وقتاً مع قواعد بيانات كبيرة.

3 إذا ظهر رابط YouTube أو رابط مؤقت معطلاً، جِّرب حذف الكاش أو انتظار انتهاء صلاحية الرابط ثم إعادة التشغيل.

4 عند فشل بث واحد فقط، اختبر الرابط في المتصفح أو نافذة المعاينة قبل حذفه من القاعدة.

5 احتفظ بنسخة من قاعدة البيانات قبل عمليات الاستيراد الكبيرة أو التنظيف الواسع.

1 ابدأ بتحديث لوحة المؤشرات والأخبار للتأكد من أن البيانات والأخبار تعمل بصورة طبيعية.

2 اختر المحطة الأساسية وشغلها في نافذة البث، ثم افتح لوحة البث الحي أو المراقبة المتعددة عند الحاجة لمتابعة مصادر أخرى.

3 قبل التسجيل الطويل، تحقق من مسار الحفظ وجودة الصوت والتقسيم التلقائي، ثم راقب تبويب التسجيل النشط خلال الدقائق الأولى.

4 عند إضافة مصادر جديدة، اختبر عينة من القنوات أولاً ولا تحفظ آلاف القنوات دون مراجعة البلد والنوع.

5 استخدم الوضع الليلي للمراقبة الطويلة، واستخدم Clear Cache إذا لاحظت أن روابطاً مؤقتة أصبحت لا تعمل.

1 لمتابعة الأخبار: اختر عدة قنوات TV إخبارية، افتح المراقبة المتعددة، شغل Start All، ثم احفظ الجلسة Save Session.

2 لتسجيل إذاعة: اختر RADIO ثم الدولة والمحطة، اضبط إعدادات التسجيل، ثم Start Recording. راقب Active REC لإيقاف المهمة أو إيقاف الجميع.

3 لإضافة IPTV: افتح IPTV، أضف مصدر M3U، اضغط Analyze، راجع النتائج، عدّل Country عند الحاجة، ثم Save Selected.

4 لتقليل الاستهلاك: استخدم جودة 360p للبلاطات المتعددة، وابدأ القنوات مكتومة إذا كان الهدف مراقبة الصورة فقط.

5 للتعامل مع خطأ: افتح صفحة About واستخدم نموذج Contact Developer مع تفعيل Attach media_studio_crash.log.